Außenanlagen
Kultur- & Vereinshaus
Wohnen im Rathaus
Feuerwehrgarage

Zaun als Mülleinhausung

in Flucht zum Grenzverlauf, auf Pfeilern errichtet
Eingangstür mittig
Vertikale Lattung aus Lärchenholz, natur lasiert
Zaunhöhe ca. 120 cm
Lattenbreite ca. 9 cm
Lattenabstand ca. 4 cm

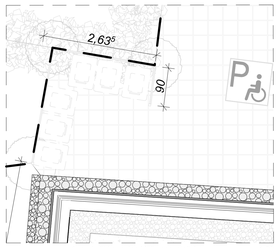

Ausschnitt Lageplan Mülltonnenstellplatz 1:50

Perspektivische Darstellung Abstellplatz Mülltonnen

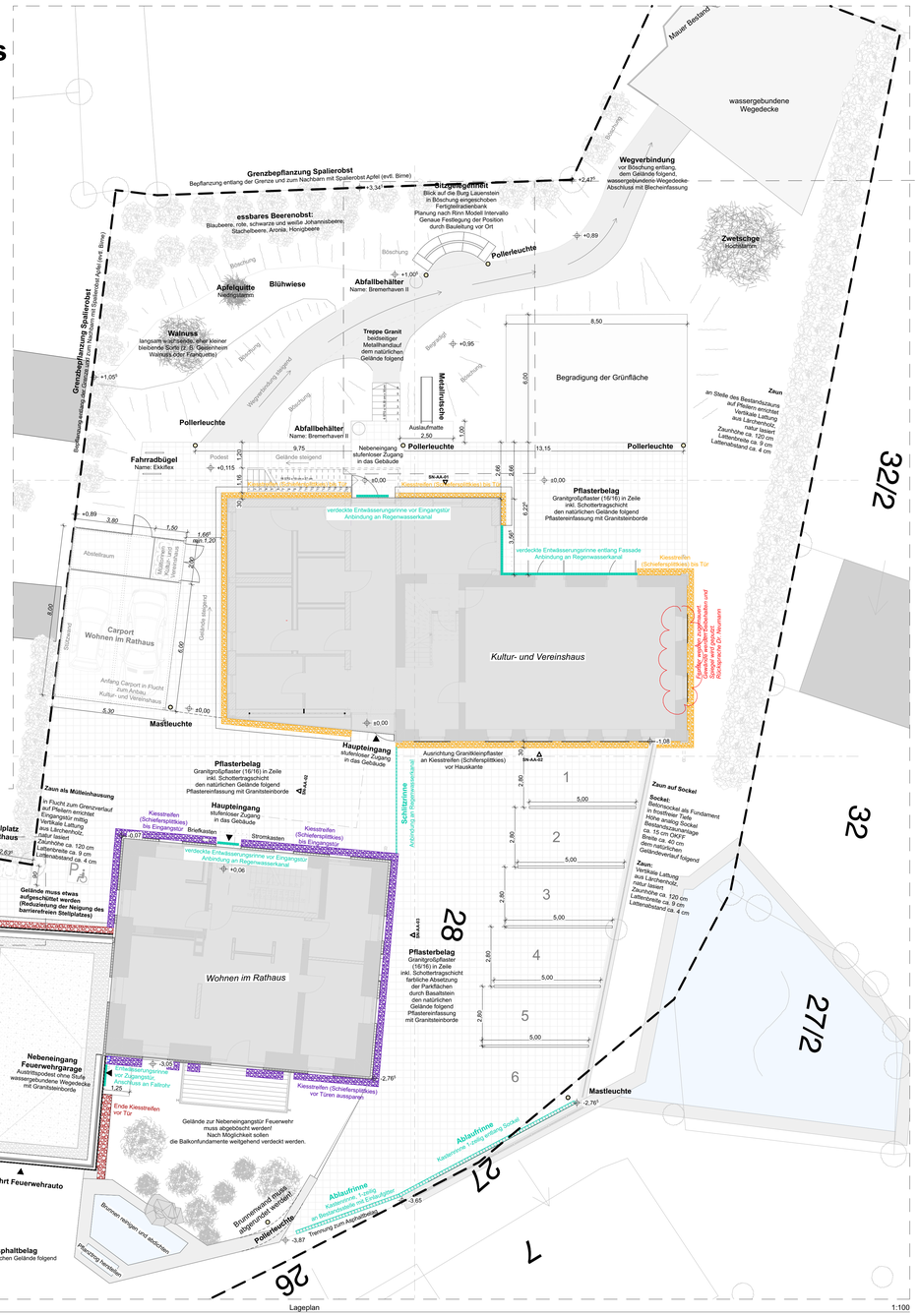

LP — Lageplan 1:100

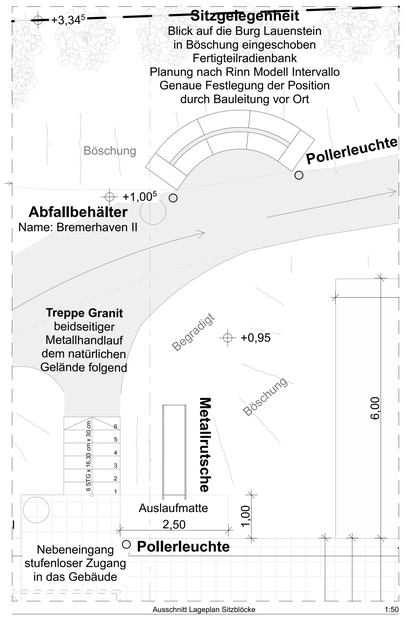

Ausschnitt Lageplan Sitzblöcke 1:50

Außenanlagen Perspektiven

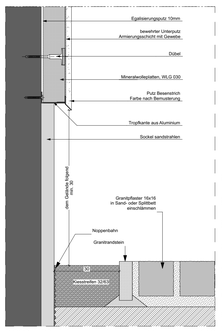

D-SOC-WIRSockelanschluss Wohnen im Rathaus 1:10

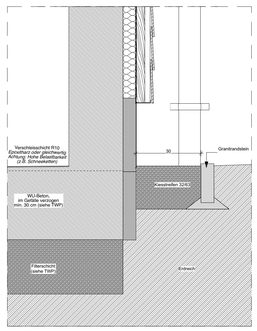

D-SOC-FW(u) Sockelanschluss Feuerwehr unten 1:10

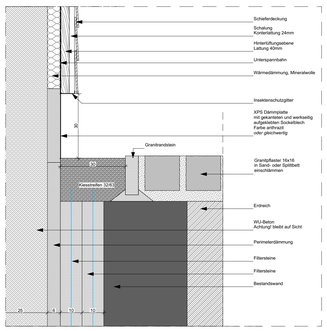

D-SOC-FW(o) Sockelanschluss Feuerwehr oben 1:10

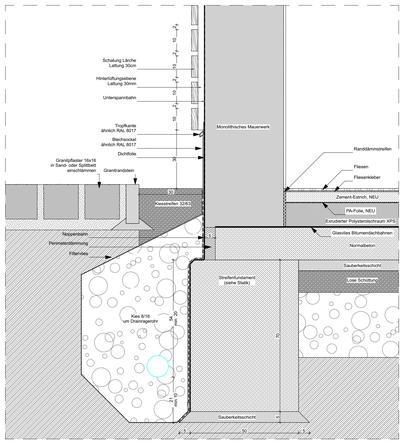

D-SOC-KUV-N Sockelanschluss Kultur- und Vereinshaus Neubau 1:10

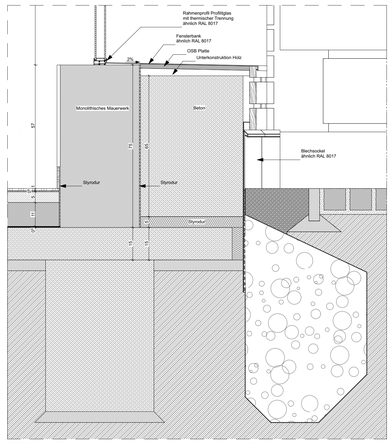

D-SOC-KUV-SP Sockelanschluss Kultur- und Vereinshaus Sitzpodest 1:10

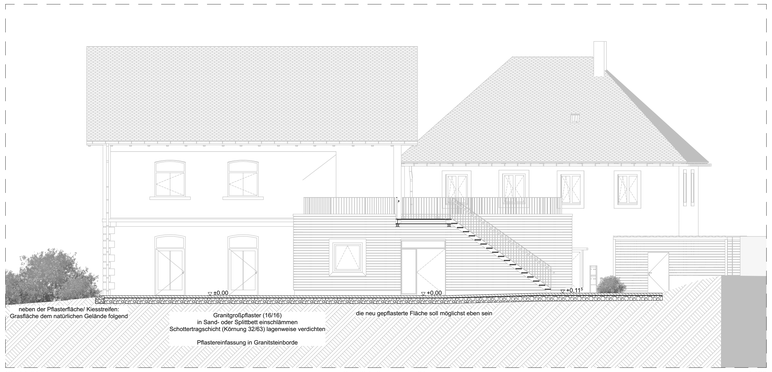

SN-AA-01 Schnitt Außenanlagen 01 1:100

SN-AA-02 Schnitt Außenanlagen 02 1:100

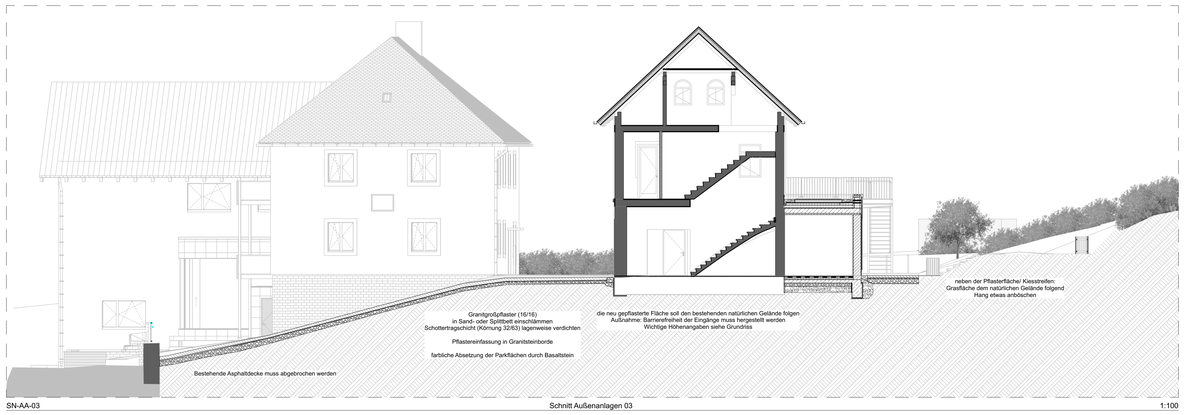

SN-AA-03 Schnitt Außenanlagen 03 1:100

Alle Angaben sowie Aufbauten sind vor Ausführung zwischen Firma und Bauleitung zu besprechen.

Alle gelb markierten Texte, Maße und Elemente sind offene Punkte, die in der weiteren Planung mit allen Planungsbeteiligten geklärt werden müssen!

Alle Maße sind am Bau zu prüfen. Alle Maße sind Rohbaumaße, Tür-, Brüstungs- und Wandhöhen sind bezogen auf OK FFB, soweit keine anderweitigen Angaben gemacht werden.

Vor der Fertigung sind **Werk- und Detailpläne** mit den **Ausführungsplänen** der **Fachingenieure** und den **Schalplänen** des Statikers **abzustimmen**.
Unstimmigkeiten sind umgehend mit der Bauleitung abzuklären.

Dieser Plan gilt nur in Verbindung mit der geprüften Statik!

Index	Nummer	Datum	Gezeichnet	Änderungen

[lu:p] Architektur GmbH

Geschäftsführer
Renee Lorenz
Dipl.-Ing. Architekt BDA

Ringstraße 21
D-96271 Grub am Forst

Fon: +49 (0)9560 - 8122
Fax: +49 (0)9560 - 8121

Mail: info@lu-p.de
Home: www.lu-p.de

Status	**Ausführungsplanung**
Projekt	**Kultur- & Vereinshaus**
Standort	**Am Anger 9, D-96337 Ludwigsstadt; Lauenstein**
Bauherr	**Stadt Ludwigsstadt Lauensteiner Str. 1, D-96337 Ludwigsstadt**
Plan	**Außenanlagen**
Plannr.	250A_2024-02-29_ZE-AA_VORABZUG
Projektnr.	250
Maßstab	1:10, 1:100
Bearbeiter	S.Keller
Datum	29.02.2024

Unterschrift Entwurfsverfasser

Dieser Plan ist Eigentum des Verfassers und urheberrechtlich geschützt. Vervielfältigung und Übertragung einzelner Textabschnitte, Zeichnungen oder Abbildungen ist nur nach Vereinbarung mit dem Urheber gestattet.

BAYERISCHE ARCHITEKTENKAMMER KÖRPERSCHAFT DES ÖFFENTLICHEN RECHTS
ARCHITEKT BY AK 176 573